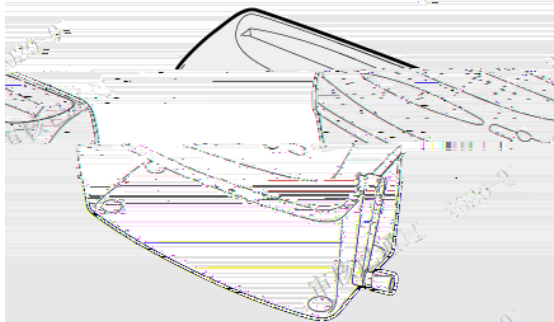



审核已通

deli得力

审核已通过 2020-01



No.9935



首先感谢您购买得力公司碎纸机，其先进功能和典雅的设计适合个人和部门级办公使用。在使用过程中，请务必按照说明书上的安全提示进行操作，以免发生危险。如有任何疑问，请随时联系我们的售后服务团队，我们将竭诚为您服务。

为了正确使用该产品，并防止给您及他人带来危害和财产损失，请仔细阅读读本手册。

安全上的注意事项

使用环境/使用条件上的注意事项：

1. 本产品供室内使用。请勿在室外或会沾水的的地方使用，否则可能导致变色、生锈、产品故障。
2. 请勿在有阳光直射或供暖设备直接辐射的地方，或在干燥得明显的地方使用，否则可能导致生锈、收缩、变形等问题。
3. 请把本产品放在水平的地方进行使用，尽量避免在有地毯、榻榻米等不稳的地方使用。
4. 经本产品切碎后的光盘和卡，在一般的驱动器等

1 投入口仅适用于本说明书上限定的物品，请勿随便投入其他物品进行粉碎，以免刀片受损。使用时，请不要超过最大粉碎张数，以免刀片受损。

2 请不要将纸张、光盘和卡片同时进行粉碎，以免刀片受损。

3 粉碎后的垃圾，请及时清理，以免垃圾过多造成堵塞。请在垃圾积攒满前一定清理干净。

4. 在清理碎屑或将垃圾取出来的时候，请切记一定要先将摇臂取下来，否则可能造成刀片转动，从而导致人身伤害。



装箱清单

序号	名称	数量	备注
1	碎纸机	1台	
2	使用说明书	1份	

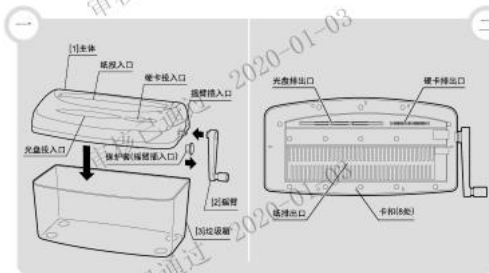
使用前的准备

1. 请确认主体上的卡扣是否已与垃圾箱卡好。
2. 然后将摇臂插入口的保护套取下来，一手按住主体，一手将摇臂安装上去。请务必将摇臂插到最里面为止。

友好提醒：

若是摇臂没有插到位，有可能导致在使用过程中，大力转动摇臂时将摇臂拧坏。

产品外形结构及名称



纸张的粉碎

(一)

将需要粉碎的纸张垂直放入纸投入口的中央。



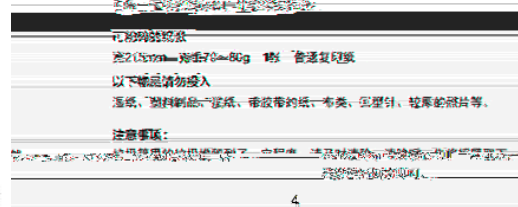
(二)

一手按住碎纸机主体，一手转动摇臂(如箭头方向)，直至纸张被完全粉碎，才停止转动摇臂。



友好提醒：

纸放好后，若是手撤离，则纸有可能走位。所以在碎纸过程中

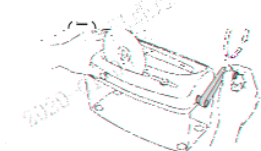



3

4

碎光盘

(一)



一手按住碎纸机主体，一手转动摇臂(如箭头方向)，直至光盘被完全粉碎，才停止转动摇臂。

友好提醒：

直接触摸光盘，光盘的碎片可

可粉碎的光盘
CD、CD-R、CD-RW、VCD等

能割伤手，务必谨慎为好

1. 12cm的碟片

2. 不要将过大的光盘放入，如12cm以上的光盘

3. 不要将过厚的光盘放入，如非标准的光盘

注意事项：

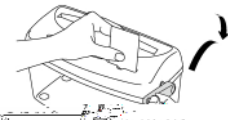


5

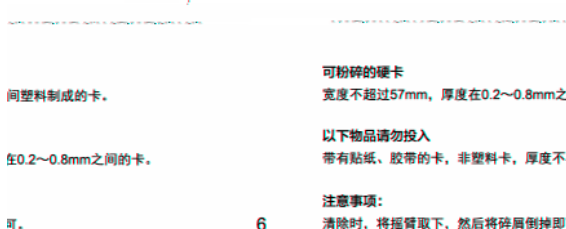

碎硬卡

(一)

将卡垂直放入卡投入口的中央，轻轻按住卡上方，然后转动摇臂



(二)



可粉碎的硬卡

宽度不超过57mm，厚度在0.2~0.8mm之

以下物品请勿投入

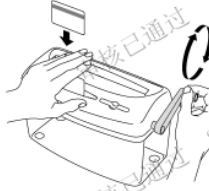
带有贴纸、胶带的卡，非塑料卡，厚度不

注意事项：

清除时，将摇臂取下，然后将碎屑倒掉即可。

6

硬卡的横切




卡片类也可使用光盘投入口进行横切，只是会被切分成3段，而非4段

友好提醒：

所有可以在硬卡投入口进行切断的东西，也可以在光盘投入口处进行切断。

其他



纸屑

粉碎过程中若是卡住了，怎么办？

纸张

若纸张过硬，或是纸张倾斜，则会导致滚筒停转，将滚筒反向转动，取出纸屑后再重新垂直放入新投入口。
由于掉落的纸屑残留在刀片上，导致卡纸现象发生。所以需要经常清理纸屑，保持刀片锋利。

光盘

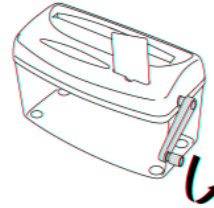
），此时请将摇臂反向转动

在粉碎光盘时，若是光盘倾斜，则会导致摇臂停滞转动，取出光盘，然后重新垂直放入光盘投入口。



时，若是卡倾斜，则会导致摇臂停滞转动，此时请将摇臂反向转动，取然后重新垂直放入硬卡投入口。

硬卡在碎卡出卡，



醒：继续反向转动摇臂，有可能造成产品故障。

友好提醒 请勿注

本表格依据SJ/T11364的规定编制

○:表示该有害物质在该部件所有均质材料中的含量均在GB/T 26572规定的限量要求以下

×:表示该有害物质至少在该部件的某一均质材料中的含量超出GB/T 26572规定的限量要求

部件名称	铅(Pb)	汞(Hg)	镉(Cd)	六价铬(Cr(VI))	多溴联苯(PBBs)	多溴二苯醚(PBDEs)
外壳	○	○	○	○	×	×
控制箱	○	○	○	○	×	×
机芯	○	○	○	○	○	○

合格证

检查员:

生产日期:

保留专用

日期: 2020年01月22日

得力集团有限公司
DELI GROUP CO., LTD.
Address: 浙江省宁波市鄞州区
宁波市鄞州区中河街道
鄞州大道1111号
315100

