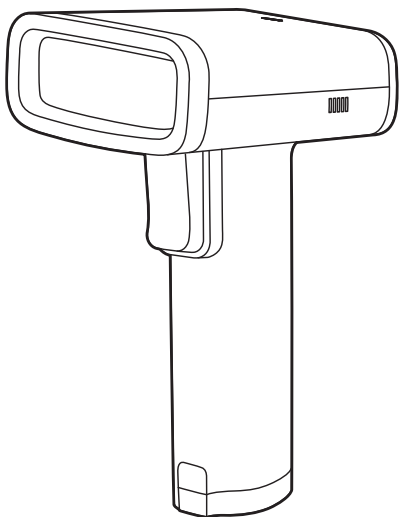


deli得力

# 使用说明书

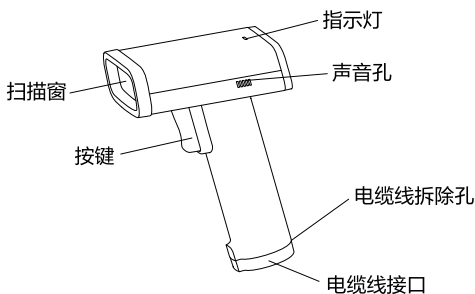
二维条码扫描器 No.14970





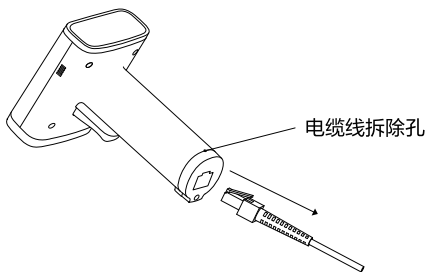
## 二 部件说明

---



## 三 电缆线的移除

---



移除电缆线的方法如下：

1. 找到条码扫描器上靠下方的电缆线拆除孔（如上图所示）
2. 将一根回形针类的细针插入小孔，并用力按压回形针，同时轻轻拉动电缆线，使其从条码扫描器接口中脱出。

## 四 装箱清单

---

条码扫描器1台，USB电缆线1条，使用说明书1本，回形针1枚

## 五 技术参数

---

输入电压

工作电流

640x480 CMOS 120帧

扫描条码类别

识读精度

解码种类

工作温度

储存温度

工作湿

## 七 解码声音设置

---

开启解码成功提示

## 十二 简易保养方法

---

扫描

## 十三 故障排除

---

序号 问

超过保修期限的产品。  
不能提供购买发票或者有效凭证者。  
外观因使用而自





特别申明：  
此说明

# 合格证

检验员：\_\_\_\_\_

生产日期：\_\_\_\_\_